

 **대성셀틱에너지스**

제품 구입 문의 및 서비스요청은 국번없이
전기레인지 **1588-8577**

▪ 본 사 : 서울 구로구 신도림동 692 디큐브시티
▪ 대표전화 : Tel. 02)732-3450 / Fax. 02)736-6367

 **DAESUNG S-Line** HiLight Range

2구 빌트인 전기레인지 사용설명서

Model : DS-HR200N



- 사용 전 사용설명서를 꼭 읽고 바르게 사용하여 주십시오.
- 본 사용설명서에는 제품보증서가 들어 있습니다.

주의 ▶ 직화냄비, 직화오븐, 양온냄비 등 바닥이 평평하지 않거나 구멍이 있는 부적절한 용기 사용으로 인한 상판유리 파손시 무상수리가 되지 않으므로 절대 사용하지 마십시오.

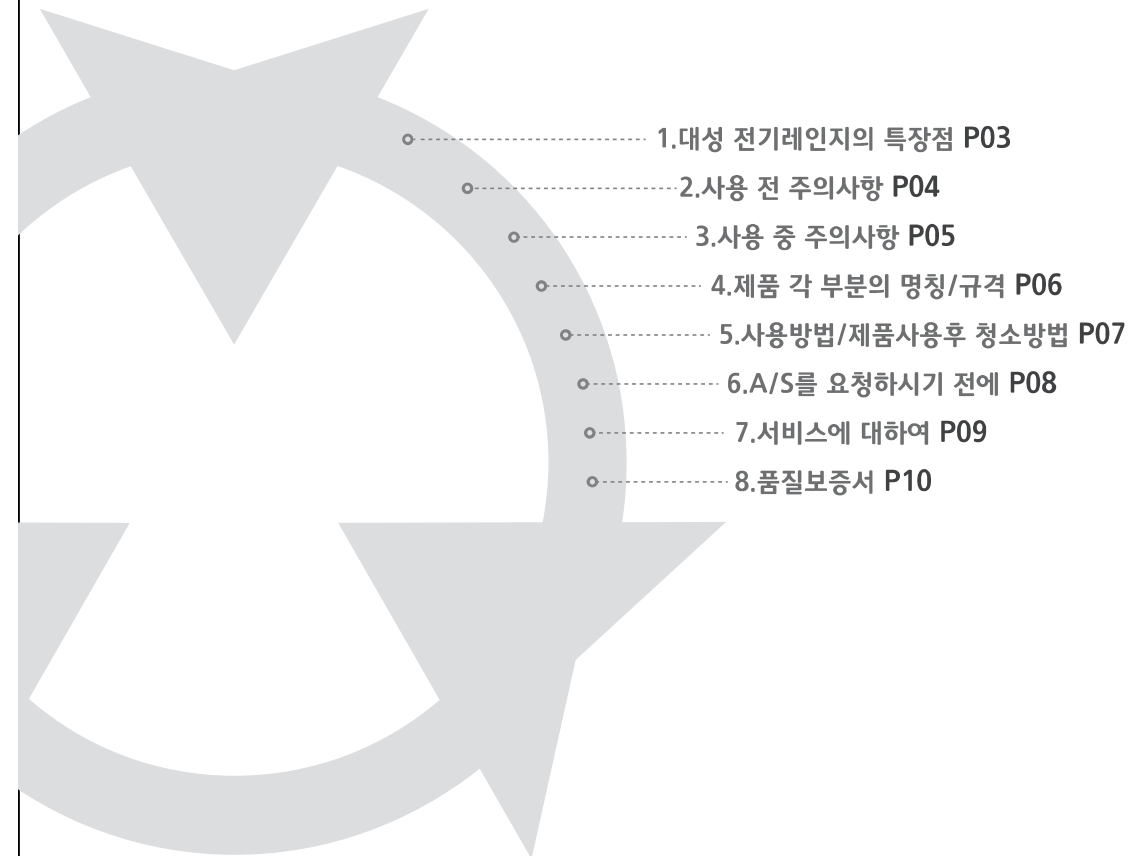
 **대성셀틱에너지스**


메모

| 목 차 |

대성 제품을 선택해 주셔서 감사합니다. 본 제품은 그룹의 기준에 따라 진보된 디자인으로 설계되었습니다. 제품의 올바른 사용과 유지를 위해 본 사용설명서를 잘 숙지하시고 보관하시어 고객 여러분께 많은 도움이 되시길 바라며, 본 제품 사용 중 기능이 제대로 작동하지 않거나 의문사항이 발생했을 때 참고자료로 활용하시기 바랍니다.

* 본 사용설명서는 품질개선을 위하여 사전에 통보 없이 변경될 수 있습니다.



구매하신 고객여러분께

저희 대성 전기레인지를 구입해 주셔서 감사드립니다.
제품에 대한 이해와 올바른 사용법을 위해 본 설명서를 잘 숙지하시고 보관하시어 고객 여러분께 많은 도움이 되시길 바랍니다.

본 제품 사용 중 기능이 제대로 작동하지 않거나 의문사항이 발생하였을 때 참고 하시길 바라며,
본 제품의 사용설명서의 사용방법을 따르지 않아 발생한 사고는 당사에서 책임지지 않습니다.

대성 전기레인지의 특징점

■ 초절전형

- 온도조절센서가 부착되어 적정 온도를 유지할 수 있습니다.
- 작동을 멈춘 후에도 일정시간동안 잔열이 남아있어 요리의 효율성을 높입니다.
- 독일 쇼트사의 세라믹 유리 상판을 채택하여 품질이 우수하며 열효율이 더욱 좋습니다.
- 독일 E.G.O.사의 원적외선 하이라이트 발열체를 채택하여 수명이 반영구적 입니다.

■ 청정거실

- 빛을 이용한 조리기로 밀폐된 공간에서도 산소 결핍 및 유해가스(일산화탄소, 이산화탄소) 발생이 전혀 없어 조리환경이 항상 쾌적합니다.
- 다량의 원적외선이 방사되어 살균 및 냄새제거에 탁월한 효과가 있으며 실내공기를 쾌적하게 유지시킬 수 있습니다.

■ 영양보존

- 원적외선 빛으로 조리되는 방식으로 조리시 영양소의 파괴가 적고 영양 보존력이 뛰어납니다.

■ 안전위생

- 가스 폭발의 위험이 없으며, 각종 안전제어장치등의 기능으로 안전하게 사용하실 수 있습니다.
- 열과 충격에 강한 고강도 세라믹 유리 상판으로 청소가 간편하고, 위생적으로 관리하실 수 있습니다.

■ 잔열표시

- 전기렌지 사용 후 가열된 세라믹 상판 접촉에 의한 화상 방지를 위하여 세라믹 상판이 안전온도 이하로 내려갈 때까지 알려주는 기능으로 전원을 차단시킨 후에도 완전히 식을 때까지 점등상태가 유지됩니다.

■ 주방에서의 조화

- 고급스러운 이미지, 현대적인 감각, 세련미가 조화된 고품격 전기렌지로서, 주방의 품격을 높여줍니다.

■ 강화 알루미늄 프레임 사용

- 플라스틱처럼 화재나 변형이 없으며, 부식의 염려가 없습니다.

⚠ 사용 전 주의사항

사용자의 안전을 지키고 재산상의 손해를 막기 위한 내용입니다.
주의사항을 잘 읽고 올바르게 사용해 주십시오.

전원관련 주의사항



주 의

- 본 제품은 220V 전용입니다.
감전, 화재의 위험이 있습니다. 반드시 정격 16A 이상의 교류 220V 전용 콘센트에서만 사용해 주십시오.
- 전원코드를 무리하게 구부리거나, 묶거나, 잡아당기지 마십시오.
감전이나 쇼트로 인한 화재의 원인이 됩니다.
- 젖은 손으로 전원플러그를 만지지 마십시오.
감전, 화재의 위험이 있습니다.
- 전원플러그에 묻은 이물질은 깨끗이 제거하여 주십시오.
화재의 원인이 됩니다.
- 110V 전원에는 승압용 트랜스를 220V로 승압해서 사용하지 마십시오.
한국전력에 승압 공사를 의뢰하여 220V로 승압 후 사용하십시오.
감전, 화재의 위험이 있으며, 제품이 정상적으로 작동을 하지 않습니다.
- 손상된 전원코드, 전원플러그나 헐거운 콘센트는 사용하지 마십시오.
제조자나 판매점 또는 유자격 기술자(서비스 기사)에 의해 코드 교환을 하거나 반드시 지정된 서비스 센터에서 수리하십시오.
- 전원코드 위에 물건을 올려놓거나 코드가 뜨거운 부분에 닿지 않도록 하십시오.
감전, 화재의 위험이 있습니다.
- 전원선의 연장이 필요한 경우 A/S 센터 문의 후 지정된 규격의 연장선을 사용해 주십시오.
일반 가정용 멀티탭을 사용하지 마십시오. 화재의 위험이 있습니다.
- 사용하지 않을 때는 전원플러그를 콘센트에서 뽑아 주십시오.
절연열화로 인해 감전, 누전, 화재의 원인이 됩니다.

설치관련 주의사항



주 의

- 어린이가 혼자 사용하거나 어린이가 만질 수 있는 장소에 제품을 두지 마십시오.
고열에 화상을 입거나 감전이 될 수 있습니다.
- 제품을 직사광선이 쬐는 곳, 가스레인지, 전열기구 등과 가까이에서 사용하지 마십시오.
전원코드를 열기구 가까이 두지 마십시오. 화재, 감전의 원인이 됩니다.
- 제품에 물이 들어갈 수 있는 곳이나 화학성 물질이 있는 곳에서는 사용하지 마십시오.
전기 누전 및 감전, 화재의 위험이 있습니다.
- 제품을 절대 물에 담그지 마십시오.
전기 누전 및 감전, 화재의 원인이 됩니다.
제품에 물이 들어간 경우에는 사용을 중지하고 전원플러그를 뽑은 다음 A/S 센터로 문의하십시오.
- 제품 밑에 깔판, 방석, 전기 장판 등 화재의 위험이 있는것을 놓고 사용하지 마십시오.
화재 및 변형의 원인이 됩니다.
- 경사진 곳이나 울퉁불퉁한 곳에서는 사용하지 마십시오.
화상 및 제품 고장의 원인이 됩니다. 전원코드에 손이나 발, 기타 물체가 걸려 제품이 떨어지지 않도록 주의 하십시오.

사용 중 주의사항



주의

- 제품 위에서 사용 중인 용기 안이 비어 있지 않도록 항상 주의 하십시오.
제품의 지나친 과열로 감전 및 화재의 위험이 됩니다.
- 사용 중이거나 사용 후 잔열경고등이 켜져있을 때에는 절대로 세라믹 유리 상판에 손대지 마십시오.
고열에 의한 화상을 입을 수 있습니다.
- 본 제품을 조리기가 아닌 난방용으로 절대로 사용하지 마십시오.
용기없이 사용시 이상과열로 인한 화재나 감전의 위험이 있습니다.
- 화구에 맞는 크기의 용기를 사용하십시오.
화구 보다 너무 작거나 너무 큰 용기를 사용했을 시 조리시간이 오래 걸리며 열효율이 많이 떨어집니다.
- 용기의 내용물을 최대 용량으로 넣고 사용하지 마십시오.
국이나 찌개 등 음식물이 넘치면 세라믹 유리 상판에 무리를 줄 수 있습니다.
- 제품에 심한 충격을 주거나 떨어뜨리지 마십시오.
제품 고장 및 안전상의 문제가 발생할 수 있습니다.
- 조리를 하거나 데우기 위해서 플라스틱 또는 적절치 않은 용기, 알루미늄 호일 등을 사용하지 마십시오.
설탕, 플라스틱, 호일 등은 화학작용이 일어나 상판에 달라 붙는 현상으로 세라믹 유리 상판에 손상이 올 수 있으므로 만약 발생하였을 경우 열판표면이 식은 다음 스크래퍼를 이용하여 제거하여 주십시오.
- 제품을 분해하거나 개조하지 마십시오.
수리 및 고장 상담은 고객 상담실로 문의하여 주십시오.

용기선택 및 사용법

1. 열판보다 작거나 큰 사이즈의 용기를 사용하지 않는지, 용기의 두께가 얇아있는지, 용기의 밑면이 평평한지,
용기 밑면이 오목하거나 볼록한 용기를 사용하지 않는지 등에 유의하면 조리시간도 단축되고, 에너지를 절약할 수 있습니다.
2. 스테인레스 스틸 냄비, 철판 냄비나 후라이팬 등이 전기렌지용 용기로 가장 적합합니다.
3. 밑면이 매끄러운 용기만 사용하세요. 밑면이 거친 용기는 상판이 긁힐 염려가 있습니다.
4. 열판과 용기 바닥은 항상 깨끗하고 건조한 상태를 유지해야 합니다. 음식물 찌꺼기나 이물질이 눌러 붙으면 상판이 손상될 염려가 있습니다.
5. 세라믹 상판은 매우 견고하지만 파손의 위험이 있습니다. 특히 날카롭거나 딱딱한 물체가 상판 위에 떨어지면 손상될 수도 있습니다.
6. 상판 근처에 가연성 물체가 열 복사된 상판에 직접 닿으면 불이 붙을 염려가 있으므로 주의하십시오.
7. 전원 ON 상태에서 온도는 9단계까지 설정하시고 상판열이 뜨거워지면 1~3(약불) 4~6(중불) 7~9(강불) 조절을 권장합니다.
8. 냄비바닥의 물기를 완전히 제거한 후 가열하십시오.

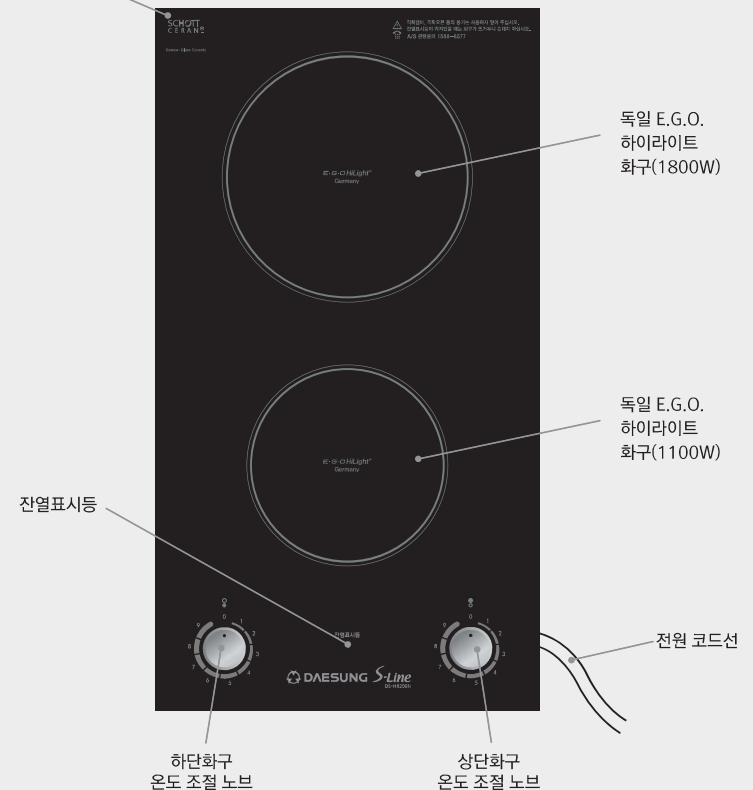


잠깐 ▶ 직화냄비, 직화오븐, 양온냄비 등 바닥이 평평하지 않거나 구멍이 있는 부적절한 용기 사용으로 인한 상판유리 파손시 무상수리가 되지 않으므로 절대 사용하지 마십시오.

제품 각 부분의 명칭 / 규격

▶ 모델명 : DS-HR200N


독일 SCHOTT 세라믹글라스



제품명	2구 하이라이트 빌트인 전기레인지	설치도면
정격소비전력	2900W	
정격전압	AC 220V/60Hz	
제품크기	282mm(가로) X 513mm(세로) X 50mm(높이)	
설치치수	267mm(가로) X 498mm(세로) X 45mm(높이)	
제품중량	4 kg	
안전인증번호	HA07293-9001	

사용방법(온도조절)

온도조절 작동방법



온도조절 노브

- 전원 콘센트에 전원을 연결하고 온도 조절 노브를 오른쪽으로 돌리면 화구가 작동합니다.
- 조리시 최고 단수(9단) 에서 시작하여 조리에 알맞은 온도로 낮추어 주세요.
- 요리가 끝나기 5분전 전원을 꺼도 발열체의 남은 잔열을 이용해 요리가 가능합니다.

! 하이라이트 발열체의 특성상 전원이 꺼진 이후에도 한동안 잔열이 남아 있습니다. 화상을 입지 않도록 주의해 주십시오.

제품 사용 후 청소방법

청소와 관리

세라믹 상판(열판)은 매우 견고하고 단단하지만, 규칙적인 손질이 필요합니다. 다음 사항에 유의하세요.

1. 상판은 사용 후 매번 청소합니다.
2. 발열부의 스위치를 끄고 열판이 식은 후 청소합니다.
3. 철수세미나 거친 연마세제를 사용하면 상판에 스크래치를 유발할 수 있습니다.
3. 음식찌꺼기는 젖은 행주와 소량의 세제로 제거합니다.
4. 깨끗한 행주로 발열부의 물기를 제거합니다. 세제의 잔여분이 상판에 남지 않도록 합니다.

* 끓여 넘친 음식물

조리구 위에 음식물을 흘렸으면 바로 제거해 주세요.

그대로 둔 채로 조리구를 가열하면 음식물이 눌러 붙어서 제거하기가 쉽지 않습니다.

음식물이 끓어 넘쳐 눌러 붙었을 경우 상판이 식으면 세제를 뿌려 불린 후, 잔여분은 스크래퍼(청소용 칼)를 이용해 제거합니다. 그런 다음 위의 청소법대로 닦아냅니다.

* 스크래퍼(상판 청소용 칼) 사용법



1. 스크래퍼 사용시 상해의 위험이 있으니 주의하세요.
2. 칼날의 날카로운 모서리나 90° 각도로 세워서 사용하면 상판에 상처가 날 수 있으니 유의하세요.
3. 사용 후에는 안전커버를 앞으로 밀어주어 칼날이 뒤로 가도록 하여 주시길 바랍니다.

청소용 전용세제는 표면세정과 함께 광택효과, 보호막을 형성하여 표면을 보호해 줍니다.

전용세제 구입문의는 A/S 센터 1588-8577 으로 전화주세요.

! 잠깐

▶ 청소시 사용자 안전정보

제품 사용 직후에는 세라믹 표면에 열기가 남아있으므로 화상의 위험을 피하도록 주의해서 사용하시기 바라며, 잔열표시가 꺼진 것을 확인한 후 청소 및 관리를 하시기 바랍니다.

A/S를 요청하시기 전에 확인사항

A/S를 요청하시기 전에 확인해 주세요.

제품의 고장은 아니지만 사용법에 익숙치 않거나 사소한 원인으로 정상적으로 작동되지 않을 수가 있습니다. 이런 때에는 다음 사항에 대해 먼저 점검하신다면 간단한 문제는 해결할 수 있습니다. 점검 후에도 문제가 해결 되지 않으면 A/S 센터 1588-8577 으로 문의해 주세요.

현 상	조치방법
사용 중 히터가 꺼졌다, 켜졌다를 반복할 때	<ul style="list-style-type: none"> - 전원코드가 콘센트에 올바르게 끼워져 있는지 확인하세요. - 상판유리가 일정한 온도에 도달하면 자동으로 조절기가 세라믹 상판에 무리를 주지 않기 위해 꺼졌다, 켜졌다를 반복하여 일정온도를 유지시키는 것으로 고장이 아니라 정상작동입니다.
잔열램프가 켜질 때 (디스플레이 창에 'H' 표시)	<ul style="list-style-type: none"> - 사용 중이거나 사용 후에도 세라믹 상판에 잔열(50°C 이상)이 남게되면 점등하고 온도가 떨어지면 꺼집니다.
제품에서 연기나 냄새가 날 때	<ul style="list-style-type: none"> - 제품 구매 후에 최초 사용시 올바른 작동을 위해 연기나 냄새가 날 수 있습니다. 일정시간이 지나면 없어집니다. - 상판 유리에 오염이나 이물질에 의해 연기나 냄새가 날 수 있으므로 청소를 하신 후 사용하십시오.
요리가 잘 안될 때	<ul style="list-style-type: none"> - 온도조절 스위치를 최고 온도(9단)에서 시작했는지 확인하십시오. - 조리 용기의 밑면이 세라믹 열판의 발열부보다 약간 크거나 같은 것인가를 확인하십시오. 발열부와 일치하지 않는 용기를 사용할 경우 에너지 낭비 또는 요리시간이 길어질 수 있습니다. - 용기의 밑바닥이 상판 유리와 밀착할 수 있는 평평한 것을 사용하여 주십시오. 평평하지 않을 경우 열손실이 발생하여 조리시간이 길어집니다.
전원이 갑자기 꺼졌을 때	<ul style="list-style-type: none"> - 정전인지 확인해 주십시오. - 전원플러그가 확실히 꽂혀 있나 확인해 주십시오. - 타이머 기능의 제품인 경우 연속이나 시간을 조절하여 주십시오.
사용 중 화구의 검은 부분	<ul style="list-style-type: none"> - 발열체의 센서 및 열선 연결단자 부분이 검게 보이는 것으로 제품의 이상이 아닙니다.

! 잠깐

▶ 제품에 전원이 들어오지 않으면

- 플러그가 콘센트에 꽂혀있는지 확인합니다.
- 타이머가 있는 모델의 경우 연속 또는 시간 설정이 되어 있는지 확인합니다.
- 차단기가 고장인지 확인합니다.

위의 조치대로 하셔도 이상이 있을 때는 A/S센터 1588-8577로 문의해 주세요.

서비스에 대하여

고객의 권리

고객께서는 제품 사용 중에 고장이 발생할 경우, 구입일로부터 1년 동안 무상 서비스를 받으실 수 있는 소중한 권리가 있습니다.

단, 고객과실 및 천재지변에 의해 고장이 발생한 경우에는 무상 기간내라도 유상 처리됨을 알려드립니다.

또한, 상판 유리에 한하여 설치 완료 후 무상 기간내라도 유상 처리됨을 알려드립니다.

유상서비스(고객의 비용부담)에 대한 책임

1. 제품 내에 이물질(물, 음료수, 커피, 장난감 등)하여 고장이 발생하였을 경우
2. 제품을 떨어뜨리거나, 충격을 주어 제품이 파손되거나 기능상의 고장이 발생하였을 경우
3. 신나, 벤젠 등 유기 용제에 의하여 외관이 손상되거나 변형된 경우
4. 사용전압을 오(誤) 인가하여 제품 고장이 발생하였을 경우
5. 고객이 제품을 임의로 분해하여 부속품이 분실 및 파손되었을 경우
6. 서비스센터의 수리기술사가 아닌 사람이 제품을 수리하거나 개조하여 고장이 발생하였을 경우
7. 제품의 사용설명서 내에 있는 [주의사항]을 지키지 않아 고장이 발생하였을 경우
8. 천재지변(낙뢰, 화재, 풍수해, 가스, 연해, 지진 등)에 의해 고장이 발생하였을 경우
9. 고객의 기타 과실에 의하여 고장이 발생하였을 경우
10. 해충(바퀴벌레, 개미, 거미 등)의 침투로 인한 문제일 경우

전기용품안전관리법에 의한 표시사항



•사용상 주의사항

1. 본 제품은 AC 220V/60Hz전원만을 사용하여야 합니다.
2. 화재 및 감전에 주의하세요.
3. 사용중이나 사용직후는 상판이 뜨거우니 주의하세요.
4. 청소 및 관리는 전원을 뽑은 후 사용하세요.
5. 미 사용시 전원을 차단해 주십시오.

※ 전원코드가 파손된 경우에는 위험이 생기지 않도록 하기 위하여 제조자나 그 판매점 또는 유자격 기술자에 의해 코드를 교환해 주십시오.

품질보증서

모델명		품질보증기간 : 1년
제조번호		
설치일	년 월 일	부품보유기간 : 5년
설치점	상호: Tel:	

◎보증조건

- 본 제품은 최초 설치일로부터 1년 이내에 정상적으로 사용한 상태에서 발생한 고장에 대해서는 무상으로 수리하여 드립니다.
- 무상보증 기간은 구입일로부터 산정되므로 설치일자를 기재 받으시기 바랍니다.
(설치일자 확인이 안 될 경우 제조일로부터 6개월이 경과한 날로부터 품질보증기간을 가산합니다.)
- 설치 공사로 인한 문제 및 설치 불량은 설치자의 책임이며 이 경우 무상 서비스를 받으실 수 없습니다.
- 별도 계약에 의한 공급일 경우 주계약에 따라 보증내용을 적용합니다.

◎유상서비스

무상품질보증기간이 경과한 부품과 소모품은 유상처리 됩니다. 단, 사용상 부주의에 의한 고장이나 다음과 같은 경우에는 무상 보증기간일지라도 유상수리(부품비,출장비포함)됩니다.

- 천재지변, 화재, 침수, 침습, 청소 및 보관 잘못으로 인한 고장
- 소비자의 취급 부주의 및 잘못된 설치로 인한 고장 발생 시
- 사용설명서 내에 있는 주의사항을 지키지 않아 고장 발생 시
- 소비자 과실로 동파가 발생했을 경우
- 제품 자체의 하자가 아닌 외부 원인(외부 충격, 타사 제품 등)으로 인한 고장 발생 시
- 사용 전기 용량을 틀리게 사용하여 고장 발생 시
- 당사 서비스센터에서 수리하지 않았거나, 소비자 또는 설비업자의 임의적 개조에 의한 고장

※고장이 아닌 경우 서비스를 요청하면 요금이 청구되므로 서비스 신청 전 사용설명서를 잘 살펴보시기 바랍니다.

※본 보증서는 대한민국에서만 사용되며 재발행 되지 않으므로 잘 보관해 주시기 바랍니다.

